

# AG4液态研磨蜡

适用于HS高硬度漆面

售价：  
148元/瓶



## 产品描述

G4抛光系统为处理高硬度漆面提供了一个高效的解决方案。它是去除漆面雾纹以及重塑车灯灯罩的理想产品。

## 技术信息

外观: 白色液体  
粘稠度: 低 - 中等粘稠度  
VOC 含量: 13.6%  
密度: 1.42  
pH: 8.8  
适合漆面: HS

## 产品信息

大小	型号	每箱数量
1 litre	AG4-1300	6

## 主要优点

- |              |                                |
|--------------|--------------------------------|
| • 优秀的研磨力     | 研磨速度快，哪怕是最硬的清漆表面               |
| • 永久性效果      | 不含填充剂的情况下去除雾纹并且留下高光泽收光         |
| • 细致&通用性     | 理想的手工抛光蜡，可以手工处理车门边缘以及其他难以抛光的区域 |
| • 创新型的车灯处理产品 | 高效处理已经发黄的车灯灯罩                  |
| • 不含硅        | 可以安全用于汽车车身修理中心以及其他使用油漆的场所      |

## 搭配使用

### 主要配件



G Mop 6" 高级抛光盘  
GMC606



G Mop 6" 柔性后托盘  
GMB146 (14MM)



快蜡收光抹布  
FC-3

### 处理车灯配件



3寸抛光盘  
GMC309



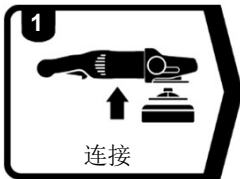
G Mop 3寸羊羔毛抛光盘  
GML301



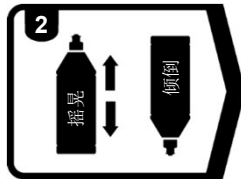
快蜡收光抹布  
Cloth FC-3

## 如何使用

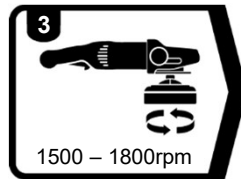
### 主要应用方式



1 连接  
连接 6寸 抛光盘  
GMC606 (抛光盘)  
GMB146 (后托盘)



2 充分摇匀并取用少量  
产品AG4-1300 (1 ltr)

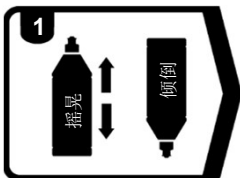


3 涂匀产品后用1500-  
1800转的速度抛光

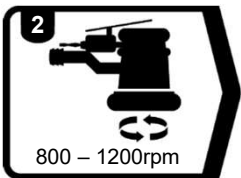


4 用快蜡收光抹布擦拭  
干净  
FC-3 (抹布)

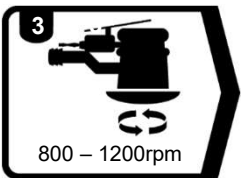
### 车灯车罩应用



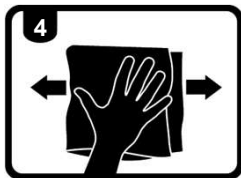
1 充分摇匀并取用少量  
产品AG4-1300 (1 ltr)



2 用800-1200转的速度  
用3" 的抛光盘抛光  
GMC606 (抛光盘)



3 用800-1200转的速度  
用3" 的羊羔毛抛光盘  
抛光  
GML301 (抛光盘)



4 用快蜡收光抹布擦拭  
干净  
FC-3 (抹布)

\*专家建议在大面积抛光前，先在小区域做一下测试