



有砂型



适用范围

- 适用嵌缝宽度：4~10mm (有砂型)
- 适合在室内和室外的墙面和地面使用
- 适合对陶瓷砖、马赛克、玻化砖、大理石等进行嵌缝施工

不适用范围

不适合在有化学腐蚀的环境进行嵌缝
(如：酸性物质、化学清洁剂)

用量

1-2.5kg/m²

产品用量计算表

嵌缝剂 (公斤/平方米)

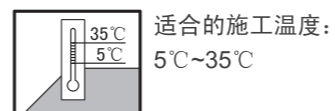
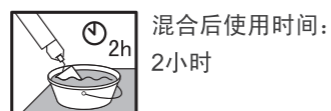
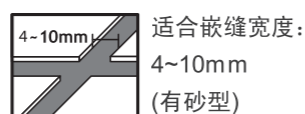
$$= \frac{(A+B)}{(A \times B)} \times C \times D \times 1.5$$

注释：



- A: 瓷砖长度(单位：毫米)
B: 瓷砖宽度(单位：毫米)
C: 瓷砖厚度(单位：毫米)
D: 留缝宽度(单位：毫米)

以上用量计算公式仅供参考，不含施工损耗

产品应用特性



工具选择



基层要求

基层务必坚固、干燥、平整、稳定、干净(无粉尘、污垢等)并且具有一定的承重能力

施工前基层处理

- 检查瓷砖粘贴24小时后可进行嵌缝施工
- 清理砖缝，必要时辊水润湿砖缝，无明水
- 不得与水泥或其他产品混合

施工步骤



- 将粉状嵌缝剂逐量加入预先准备的清水内，混合比例：1份水+约5份嵌缝剂，将嵌缝剂与水充分搅拌至润滑均匀，无明显块状或糊状结块
- 将搅拌后待施工浆料静置2~3分钟，再稍加搅拌，即可使用
- 使用软橡胶底嵌缝抹刀或油灰刀将嵌缝剂填入瓷砖间的缝隙内，填入缝隙的嵌缝剂需按压密实，与粘结基层间屋空隙嵌缝剂表干后(一般嵌缝完成后10~20分钟，根据施工时温度环境的不同，时间会有不同)
- 使用软橡胶底抹刀或微湿的海绵球清除瓷砖缝隙边缘溢出的嵌缝剂浆料
- 嵌缝剂完全干燥后，可使用干燥洁净的软布清洁整片嵌缝区域的瓷砖表面(一般在完成嵌缝后1~2小时内，视环境条件而定)

色彩举例

602021 深褐色	602029 深咖啡
602022 浅灰色	602030 驼黄色
602023 黑色	602031 橄榄黄
602024 深灰色	602032 暗土黄
602025 咖啡色	602033 本白色
602026 深米黄	602034 琥珀黄
602027 深黑色	602035 银灰色
602028 深棕黑	602036 红咖啡

注：产品颜色以实样为准，印刷色板仅供选色参考

安全规范

- 会对眼睛造成伤害
- 与皮肤接触可能会导致过敏，刺激眼睛、呼吸系统及皮肤
- 放置在儿童触及不到的地方
- 避免吸入粉尘
- 如果进入眼睛，应立即用水冲洗并向医生求助
- 使用时穿着适合的工作服，并佩戴手套，做好眼部及面部防护



适用范围

- 适用嵌缝宽度：4~10mm(有砂型)
- 适合在室内和室外的墙面和地面使用
- 适合对陶瓷砖、马赛克、玻化砖、大理石等进行嵌缝施工

产品优势

- 有效增强瓷砖铺贴效果
- 丰富的配色方案供选择
- 高效防水、抗霉
- 防开裂配方
- 加水搅拌即可使用
- 绿色建材产品
- ISO9001质量控制体系



净重：25kg

颜色：彩色

执行标准：JC/T1004-2006

保质期：1年(自生产日期起)

存放：置于木托盘上，放置于干燥处

生产日期及批号：见包装侧面