



适用范围

- 适用于大规格瓷砖，石材，人造石材等饰面材料的粘贴
- 适用于具有一定变形的非刚性基层表面饰面材料的粘贴，如石膏板隔墙，水泥压力板隔墙，内外保温系统等

不适用范围

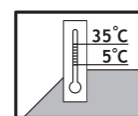
不能直接应用于腻子、油漆表面，及油性基层的表面

用量

5-8kg/m²

适用瓷砖类别	瓷砖外包装标识	
	任何吸水率	全部范围
适用场所	任何吸水率	全部范围
室内墙面	水泥砂浆、粘土砖、混凝土、加气混凝土、加气砖	砖厚≤20mm
	纸面石膏板、纤维水泥板	砖厚≤20mm
	坚实的木板、金属板	≤50x50mm马赛克
	旧瓷砖	砖厚≤20mm
室内地面	水泥砂浆、自流地坪、混凝土	无限制
	旧瓷砖	无限制
	地暖	无限制
室外墙面	水泥砂浆、粘土砖、混凝土	≤300x300mm (需界面处理)
	旧瓷砖	砖厚≤20mm
室外地面	水泥砂浆、自流地坪、混凝土	无限制
	旧瓷砖	无限制
特殊用途	游泳池	≤300x300mm
	外墙外保温系统	≤20kg/m ²
注意事项	1. 瓷砖或石材与基层之间的浆料涂抹要饱满 2. 高温天气施工或高吸水率基层粘贴瓷砖，建议先辊水润湿基层，表干内湿 3. 不能直接使用粘结剂于天花或吊顶装饰上铺贴瓷砖或石材 4. 大规格（大于300x600mm）瓷砖或石材铺贴高度大于3米须采取辅助机械锚固，且必须预留膨胀缝，采用弹性填缝材料填缝，室外铺贴留缝宽度不小于5mm	

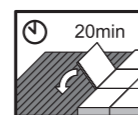
产品应用特性



工作温度：
5°C~35°C



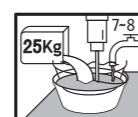
使用时间：
4小时



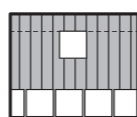
晾置时间：
20分钟



调整时间：
20分钟

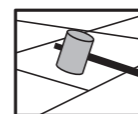


加水量：
25kg-7~8L



抗滑移性能：
20kg/m²
0mm

工具选择



橡胶锤



油灰刀

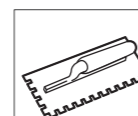


电动搅拌器



搅拌桶

锯齿镘刀



瓷砖尺寸	锯齿镘刀选择	锯齿尺寸
≤20 × 20 cm	6 × 6 × 6 mm	6
20 × 20 cm~30 × 30 cm	8 × 8 × 8 mm	8
≥30 × 30 cm	10 × 10 × 10 mm	10



基层要求

基层务必坚固、干燥、平整、稳定、干净（无粉尘、污垢等）并且具有一定的承重能力


施工前基层处理

- 使用高压水枪或刷子除去基层表面的污垢、油渍、浮灰
- 清除基层上所有涂料层、腻子层
- 基层必须坚固、无空鼓，干燥、无霜冻
- 填补好基层的所有缝隙，至少48小时后进行下一步的施工

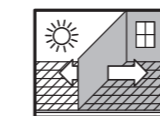
施工步骤



- 先将净水加入容器内，再将粘结剂逐量加入，禁止掺加其他材料改变粘结剂配比和性能
- 混合比例：1份水+3~3.5份干粉
- 将粘结剂和水充分搅拌至润滑均匀，无明显块状或糊状结块
- 将搅拌后待施工浆料静置5~10分钟，以增强浆料和易性，使用前再搅拌一次
- 拌好的粘结剂请勿放置于高温及阳光直射处，请在4小时内用完
- 铺贴施工前，用浸湿的织物清理砖材背面的浮灰，污垢等
- 将搅拌均匀的粘结剂涂抹在基层和砖材背面（注意要填实瓷砖背纹），然后粘贴在基层上，使用橡胶锤将砖材拍实铺平。施工过程中，可小幅度转动砖材，使浆料与砖材及基层充分接触
- 根据砖块的尺寸，在砖与砖之间预留相应尺寸的缝隙留待嵌缝。铺贴初期内粘结剂具有一定的可调整性能，可对留缝的大小进行调整
- 间隔24小时后，可进行嵌缝施工



施工环境



- 适宜施工温度：5°C~35°C
- 避免在雨天、高温、霜冻天气施工
- 室外施工时，应尽量避免在阳光直射或强风天气施工

安全规范

- 会对眼睛造成伤害
- 与皮肤接触可能会导致过敏，刺激眼睛、呼吸系统及皮肤
- 放置在儿童触及不到的地方
- 避免吸入粉尘
- 如果进入眼睛，应立即用水冲洗并向医生求助
- 使用时穿着适合的工作服，并佩戴手套，做好眼部及面部防护



适用范围

- 适用于大规格瓷砖，石材，人造石材等饰面材料的粘贴
- 适用于具有一定变形的非刚性基层表面饰面材料的粘贴，如石膏板隔墙，水泥压力板隔墙，内外保温系统等

产品优势

- 瓷砖无需预先浸泡
- 加水搅拌即可使用
- 持久可靠的耐候粘结力
- ISO9001质量管理体系
- 绿色建材认证产品



净重：25公斤
颜色：灰色/白色
执行标准：Q/IMBL 01
保质期：1年(自生产日期起)
存放：置于木托盘上，放置于干燥处
生产日期及批号：见包装侧面